

## Mychef Bakershop 6



### TECHNISCHE SPECIFICATIES

Capaciteit	6 x 600x400
Afstand tussen de gidsen	75 mm
Rantsoenen per dag	200-600
Maximale temperatuur	260 °C
Afmetingen (BxDxH)	760x760x646
Gewicht	74 Kg
Verpakkingsafmetingen (BxDxH)	900x830x1070
Brutogewicht	90 Kg
Vermogen	9,3 kW
Spanning	400/3L+N/50-60
Water	R 3/4"
Drainage	Geen afvoer 150
Waterdruk	- 400 kPa

### ALGEMENE SPECIFICATIES

- LCD-bedieningspaneel
- Regeling van luchtvochtigheid, temperatuur, tijd en snelheid
- 40 programma's met elk 3 kookfasen
- 8 snelle toegangsheugens
- Convectiekoken met vochtbijdrage van 30°C tot 260°C
- Hoge thermische traagheidscamera
- Ventilatorstop bij het openen van de deur
- Twee ventilatorsnelheden en omgekeerde rotatie
- Led-cameraverlichting
- Dubbelglas scharnierende deur met lage doorlaatbaarheid
- Deuropenerstandsteller
- EN gidsen
- Deur en frame regenwateropvangsysteem met afvoer

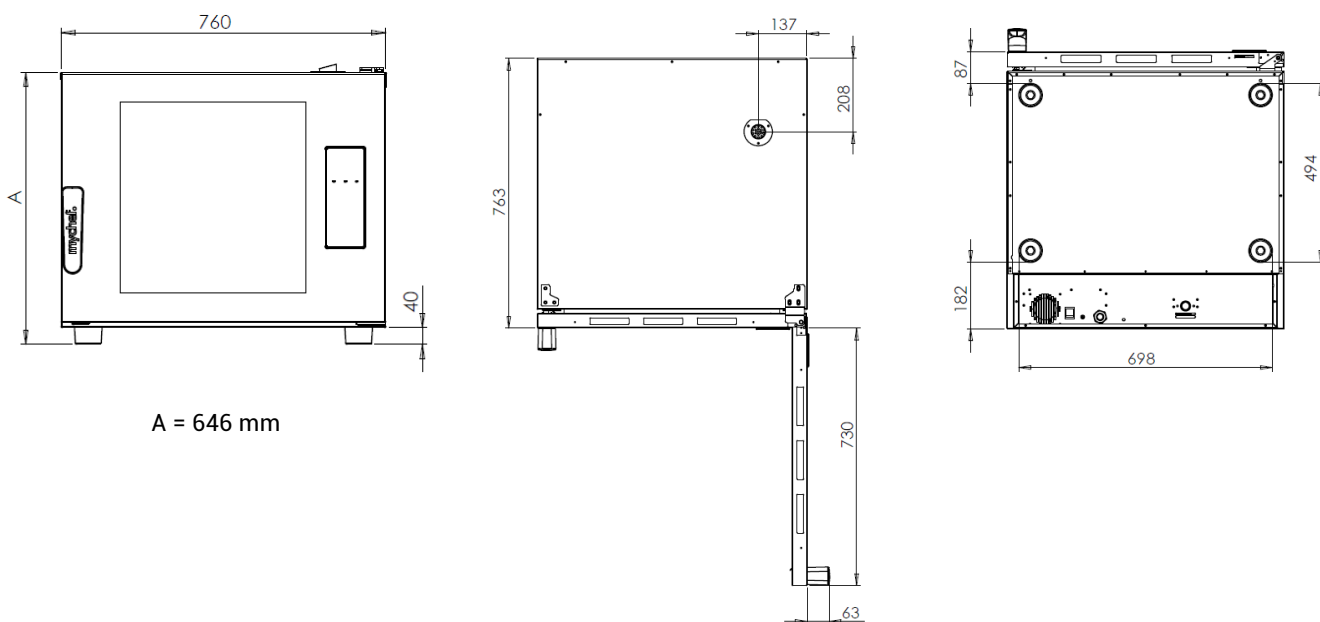
### OPTIES

- Deuropening aan de linkerkant
- Watersluitkit naar karaf
- Aansluiting 230/3L/50-60

### TOEGANGSMAATREGELEN

- Speciale bakplaten voor elke bakbeurt
- Wasdouche
- Condensatiekap
- Wasmiddel DA21
- Steuntafel
- Muurbeugel
- WiFi-connectie
- MyCloud afstandsbediening
- Compatibel met Google Home Voice Control

## INSTALLATIEDETAILS



A = 646 mm

## VEILIGHEIDSAFSTANDEN

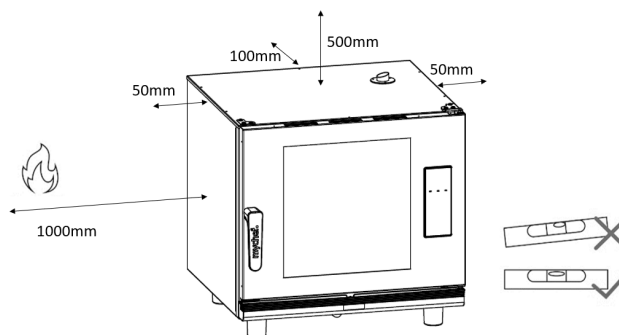
Zijden = 50 mm

Achterzijde = 100 mm

Boven = 500 mm

Warmtebronnen = 1000 mm

Het moet volledig vlak zijn

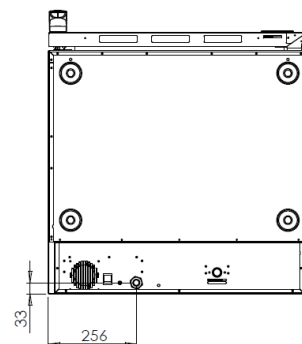


## STROOMAANSLUITING

400/3L+N/50-60

Vermogen (kW)  
9,3

Huidige (A)  
14,2



## WATERAANSLUITING

A Aansluiting ¾" gezuiverd water

## KWALITEIT VAN HET WATER

Temperatuur < 30°C

Druk 150 tot 400 kPa dynamische stroming

Hardheid tussen 3° en 6° FH

PH tussen 6,5 en 8,5

Chloriden onder 30 ppm

Gebruik van waterontharder en filter nodig

